



جهاز التخطيط والإحصاء
Planning and Statistics Authority

انفوجرافيك إحصاءات نظام تبريد المناطق في دولة قطر 2020



عدد المشاريع التشغيلية حسب الأنشطة الاقتصادية





(طن تبريد)

1,919

كمية طاقة التبريد
المنتجة من المحطات
للمشاريع التشغيلية



46%

نسبة استغلال
المحطات للمشاريع
التشغيلية




(طن تبريد)

1,114,305

اجمالي السعة
التأسيسية للمشاريع
التشغيلية

60



عدد محطات
المشاريع التشغيلية

23



عدد المشاريع
تحت الانشاء

41



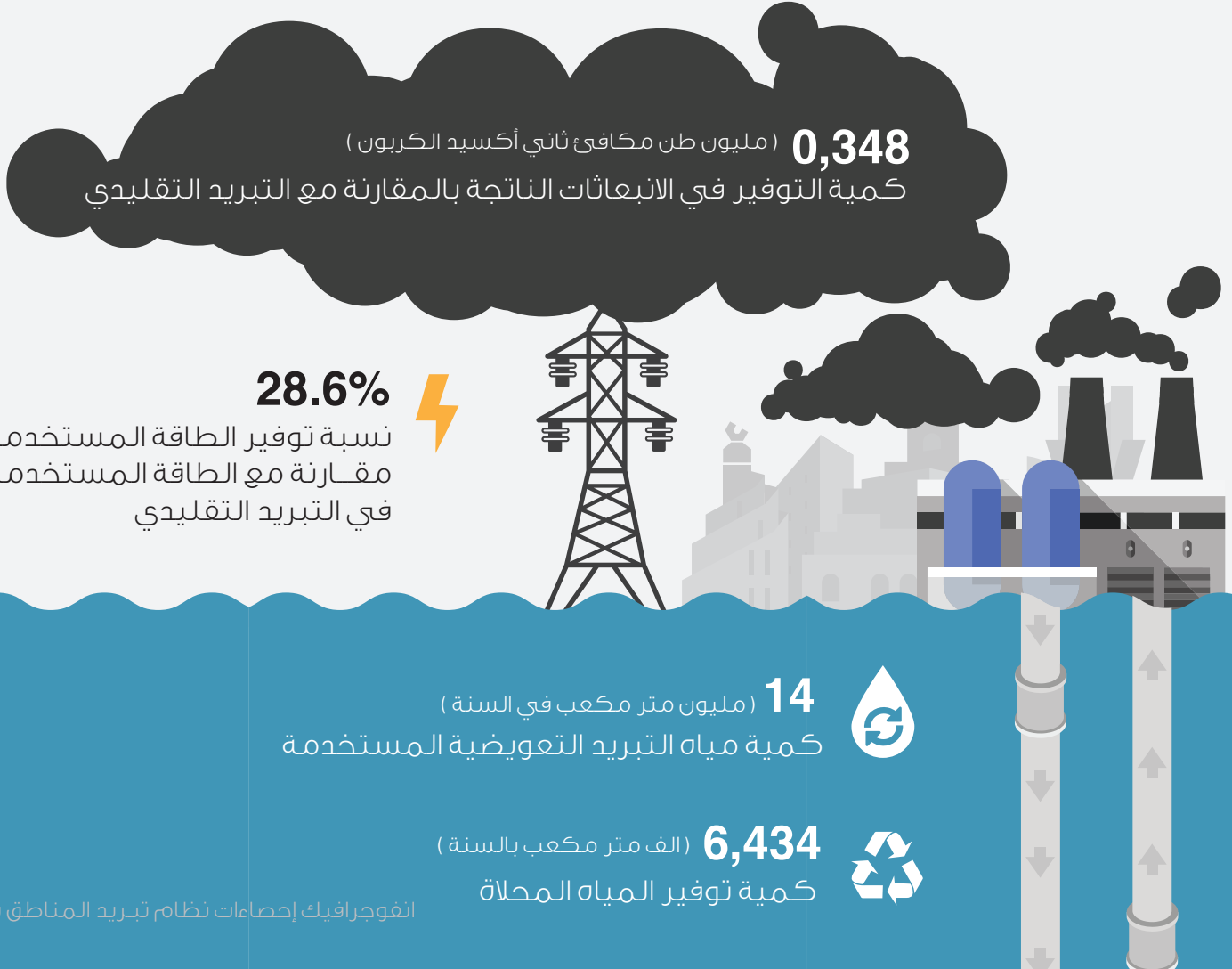
عدد المشاريع
التشغيلية

8



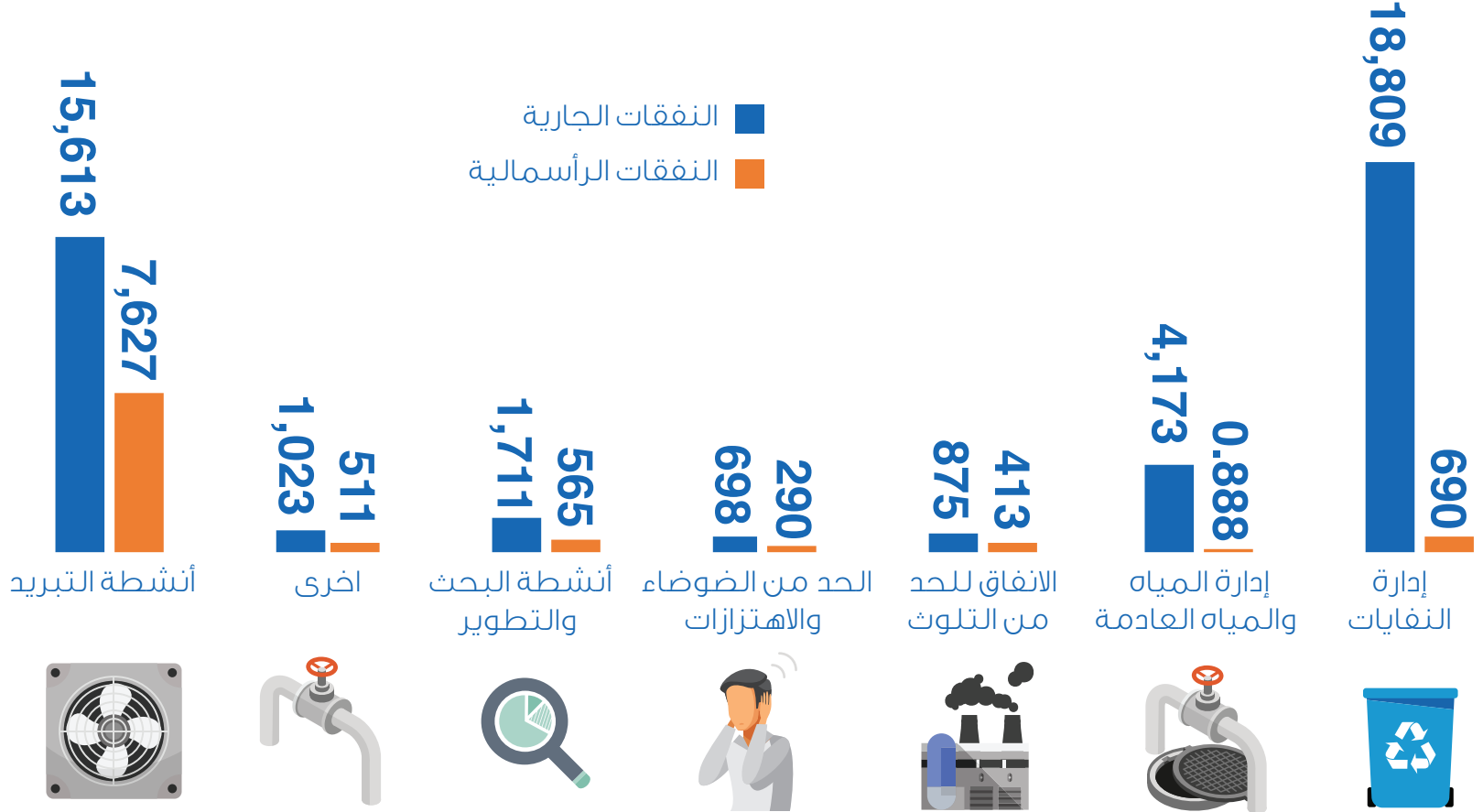
عدد المشاريع
تحت التصميم

كمية التوفير في الطاقة والمياه والانبعاثات الناتجة



قيمة الانفاق على المشاريع التشغيلية حسب أنشطة حماية البيئة

(الف ريال قطري)



العمالة في أنشطة التبريد وحماية البيئة



أسلوب التخلص من مياه التبريد المرفوضة حسب الكمية

(ألف متر مكعب)



عدد الجوائز التي احزتها المشاريع التشغيلية منذ عام ٢٠١٤



جوائز وطنية



جوائز دولية

الالتزام البيئي

2

عدد المشاركات في الفعاليات
والمؤتمرات المحلية والدولية

12

عدد الورش التدريبية المتخصصة حسب
نشاط المؤسسة او تعقدتها لفئة معينة

73

عدد المسابقات
البيئية المنعقدة

6

عدد البحوث والدراسات المتخصصة
في البيئة - تبريد المناطق

3

عدد الورش والمؤتمرات
والتي نظمتها المؤسسة

6

عدد الحملات التوعوية
للمجتمع